



PETIT LEXIQUE DE LA MODE

MÉTIERS DE LA MODE ET DU VÊTEMENT BAC PROFESSIONNEL ◊ PROMOTION 2022/2024

Liste des élèves ayant participé activement à l'élaboration de ce carnet dans le cadre du chef d'œuvre et plus particulièrement de la co-intervention les vendredis matin :

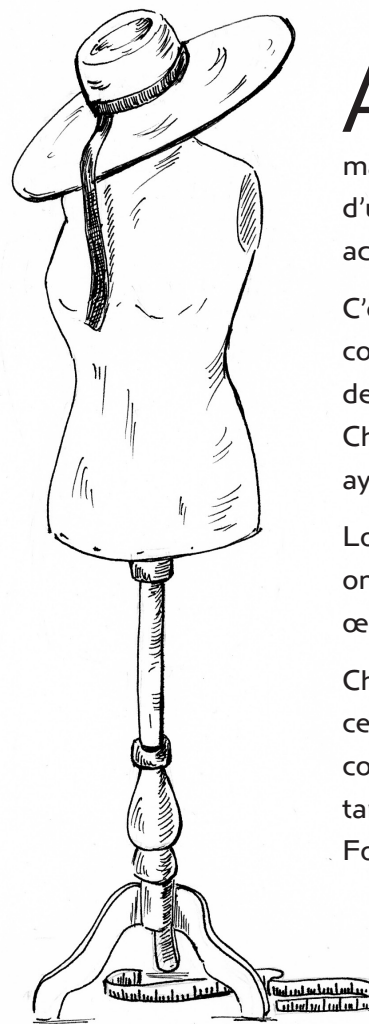
Hiba ABDALLAOUI-ALAOUI • Stella ANGUENOT • Sofiatou AVOINE •
Lina BEN MABROUK • Sena BERK • Julia BREER •
Estelle COULON • Sullyvan COULON • Lizéa DEMANGE
• Elodie ECHIKR • Elora FERRUS • Maëlie GAVOILLE •
Maëlle GERBEREUX • Emma GROMAND • Lena HAGMANN
• Julien LAI • Laury Anne LASSERRE • Marine MERBITZ •
Stella MICHAUD • Kylliana MOUREY • Mathilde PINTO

Les enseignants à l'initiative de ce projet :

Odile PITTON, Heidi STROEYMEYT, Nelly RAILLARD et Anne BREEN
en collaboration avec Myriam HURÉ des éditions CATALPAS

Mis en page en juin 2023
par les éditions Catalpas, Belfort

PETIT LEXIQUE DE LA MODE



Apprendre un métier n'est pas seulement maîtriser des techniques, c'est aussi maîtriser un vocabulaire précis, parfois hérité d'une longue tradition mais qui n'est pas facile à acquérir.

C'est pourquoi il nous a semblé pertinent de confectionner ce carnet qui regroupe les notions de base des Métiers de la Mode et du Vêtement. Chaque élève a ainsi dessiné une planche (page) ayant pour thème une de ces notions.

Lorsque ces pages, fruit d'un travail individuel, ont été rassemblées, elles sont devenues une œuvre collective.

Chaque élève aura donc à portée de mains ce petit carnet personnalisé qu'elle/il pourra consulter pour réviser, peut-être l'enrichir et plus tard se souvenir de ses années passées au lycée Follereau de Belfort.

SOMMAIRE

LES DIFFÉRENTES PARTIES D'UN VÊTEMENT : JUPE, PANTALON	5
QUATORZE DIFFÉRENTES FORMES DE JUPES.....	6
QUATORZE DIFFÉRENTES FORMES DE JUPES.....	7
NEUF DIFFÉRENTES FORMES DE PANTALONS.....	8
LES DIFFÉRENTES PARTIES D'UNE ROBE.....	9
HUIT DIFFÉRENTS TYPES DE ROBES.....	10
DIFFÉRENCIER CORSAGE ET CHEMISIER	11
LES DIFFÉRENTES PARTIES D'UNE CHEMISE/D'UN CHEMISIER.....	12
NEUF DIFFÉRENTS TYPES DE CORSAGES	13
HUIT DIFFÉRENTS TYPES DE COLS.....	14
SIX DIFFÉRENTS TYPES D'ENCOLURES	15
ONZE DIFFÉRENTS TYPES DE MANCHES.....	16
LES DIFFÉRENTS TYPES DE POCHE PLAQUÉES.....	17
LES DIFFÉRENTS TYPES DE POCHE FENDUES.....	18
LES BAS DE MANCHES AVEC POIGNET.....	19
LES FENTES DU BAS DE MANCHE.....	20
LES DIFFÉRENTS TYPES DE CEINTURES DE JUPES ET DE PANTALONS.....	21
DIFFÉRENTS TYPES DE BOUTONNIÈRES.....	22
POSITIONNER UNE BOUTONNIÈRE ET COMMENT COUDRE UN BOUTON	23
DIFFÉRENTS TYPES DE PULLS ET CADIGANS (VÊTEMENTS MAILLE).....	24
PINCES, PLIS, FRONCES, VOLANTS.....	25
À LA DÉCOUVERTE DE QUELQUES ÉTOFFES.....	26
PLANCHES DE MOTIFS IMPRIMÉS	28
DIFFÉRENCIER MATÉRIEL, MATÉRIAUX ET FOURNITURES.....	29

DIFFÉRENCIER MATÉRIEL, MATÉRIAUX ET FOURNITURES

~ Le matériel ~

C'est l'ensemble des outils que l'on utilise pour fabriquer un objet, un vêtement.

machine à coudre surjeteuse presse à ceinture fer à repasser

Le petit matériel ce sont les ciseaux, épingles, réglés, aiguilles...

etc....

~ Les matériaux ~

Ce sont les matières que l'on doit transformer pour fabriquer un objet, un vêtement.

coton synthétique tissu tissé cuir, similis

tissu imprimé doublure

maille tréfilures (= thermocollant) tulle, toile etc....

~ Les fournitures ~


C'est tout ce que l'on doit acheter pour fabriquer le vêtement ou l'objet:

boutons fil biais ruban


nigette de taille. → 7.58

fermetures à glissière boutons de pression oeillets dentelle.

PLANCHES DE MOTIFS IMPRIMÉS




À POIS




CARREAUX



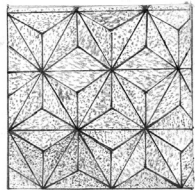
CHEVRONS




FLORAL




GÉOMÉTRIQUE



JAQUARD
créé par tissage




VICHY



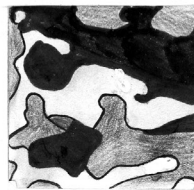
CACHEMIRE




TOILE DE
JOUY



ECOSSAIS




CAMOUFLAGE




PIED DE
POULE



LIBERTY

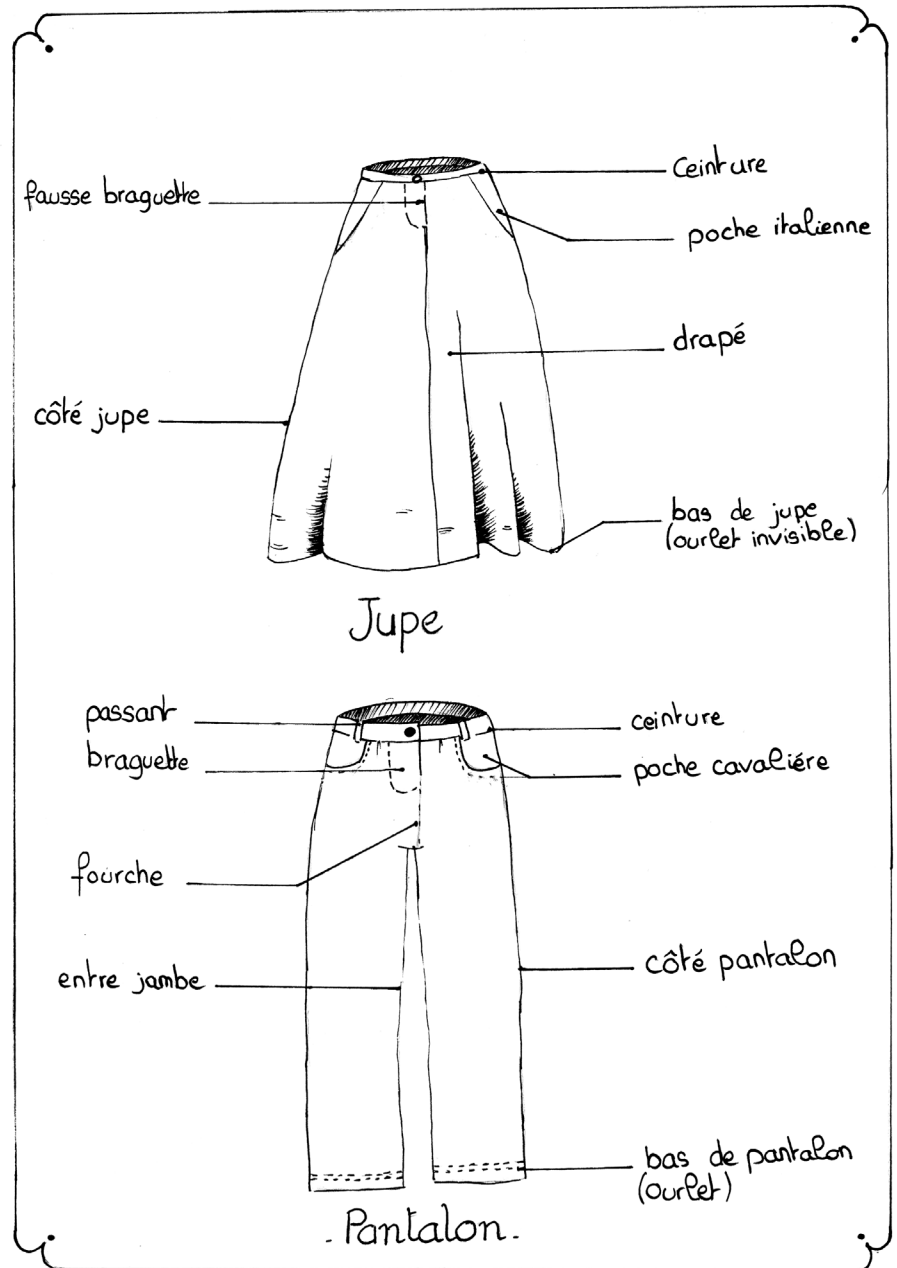


RAYURE DROITE



RAYURE OBLIQUE

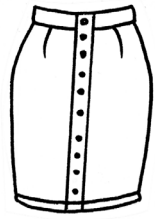
LES DIFFÉRENTES PARTIES D'UN VÊTEMENT : JUPE, PANTALON



QUATORZE DIFFÉRENTES FORMES DE JUPES



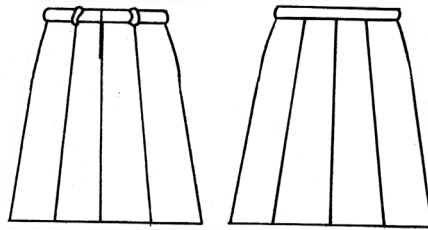
jupe à plis creux




jupe droite
boutonnée



jupe à godets




jupe à panneaux



jupe à pont



jupe à braguette



jupe froncée



jupe à empiècement

À LA DÉCOUVERTE DE QUELQUES ÉTOFFES

ÉCHANTILLON
À COLLER

VELOURS
MILLÉRAIES.

ÉCHANTILLON
À COLLER

ÉPONGE

ÉCHANTILLON
À COLLER

LAINAGE

ÉCHANTILLON
À COLLER

VOILE

ÉCHANTILLON
À COLLER

TISSU WAX

ÉCHANTILLON
À COLLER

CHEVRONS

ÉCHANTILLON
À COLLER

DAMASSÉ

ÉCHANTILLON
À COLLER

flanelle

ÉCHANTILLON
À COLLER

Polaire

À LA DÉCOUVERTE DE QUELQUES ÉTOFFES

ÉCHANTILLON
À COLLER

VELOURS
MILLÉRAIES.

ÉCHANTILLON
À COLLER

ÉPONGE

ÉCHANTILLON
À COLLER

LAINAGE

ÉCHANTILLON
À COLLER

VOILE

ÉCHANTILLON
À COLLER

TISSU WAX

ÉCHANTILLON
À COLLER

CHEVRONS

ÉCHANTILLON
À COLLER

DAMASSÉ

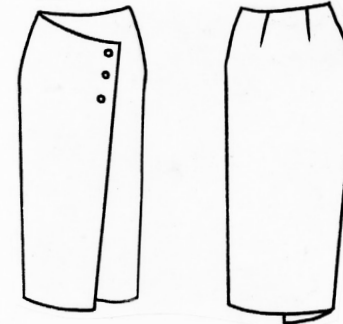
ÉCHANTILLON
À COLLER

flanelle


ÉCHANTILLON
À COLLER

Polaire

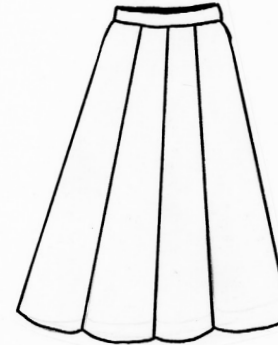
QUATORZE DIFFÉRENTES FORMES DE JUPES




jupe portefeuille



jupe droite




jupe à 8 lés



jupe culotte

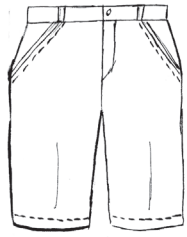


jupe Circulaire



jupe plissée

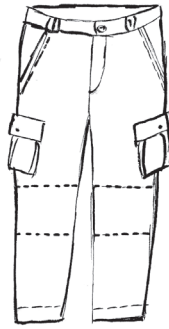
NEUF DIFFÉRENTES FORMES DE PANTALONS



Bermuda



Pantalon Cargot



Pantalon Cargo



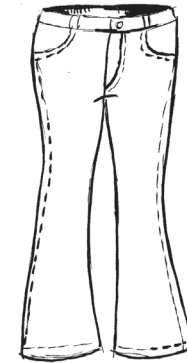
Pantalon Jogging.



Pantalon Droit



Pantalon Corsaire.



Pantalon Pattes d'éléphant



Pantalon Western



Pantalon Joelpurus

PINCES, PLIS, FRONCES, VOLANTS



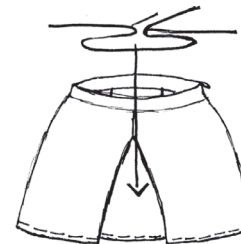
PATRON

INDICATION DE LA PINCE SUR PATRON




RÉALISATION

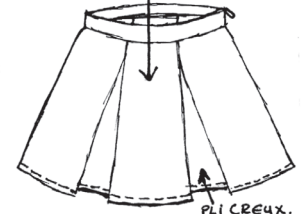
PLI CREUX



PLISSÉ



PLI ROND



FRONCES

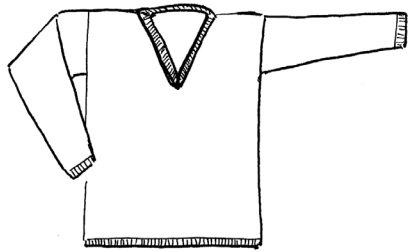


POINT LE PLUS LONG


VOLANTS



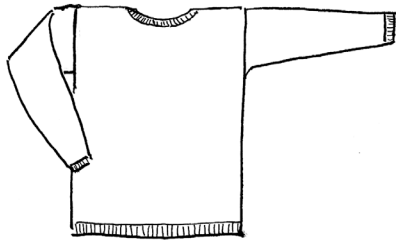
DIFFÉRENTS TYPES DE PULLS ET CADIGANS (VÊTEMENTS MAILLE)




PULL À ENCOLLURE V



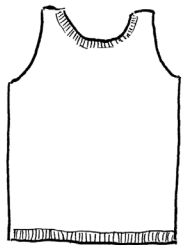
PULL À ENCOLLURE BATEAU



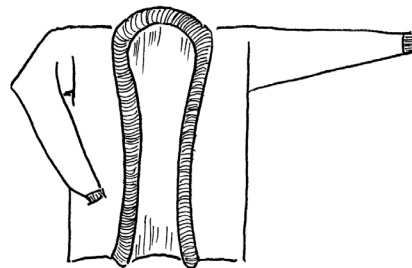
PULL RAS DE COU



PULL À COL ROULÉ

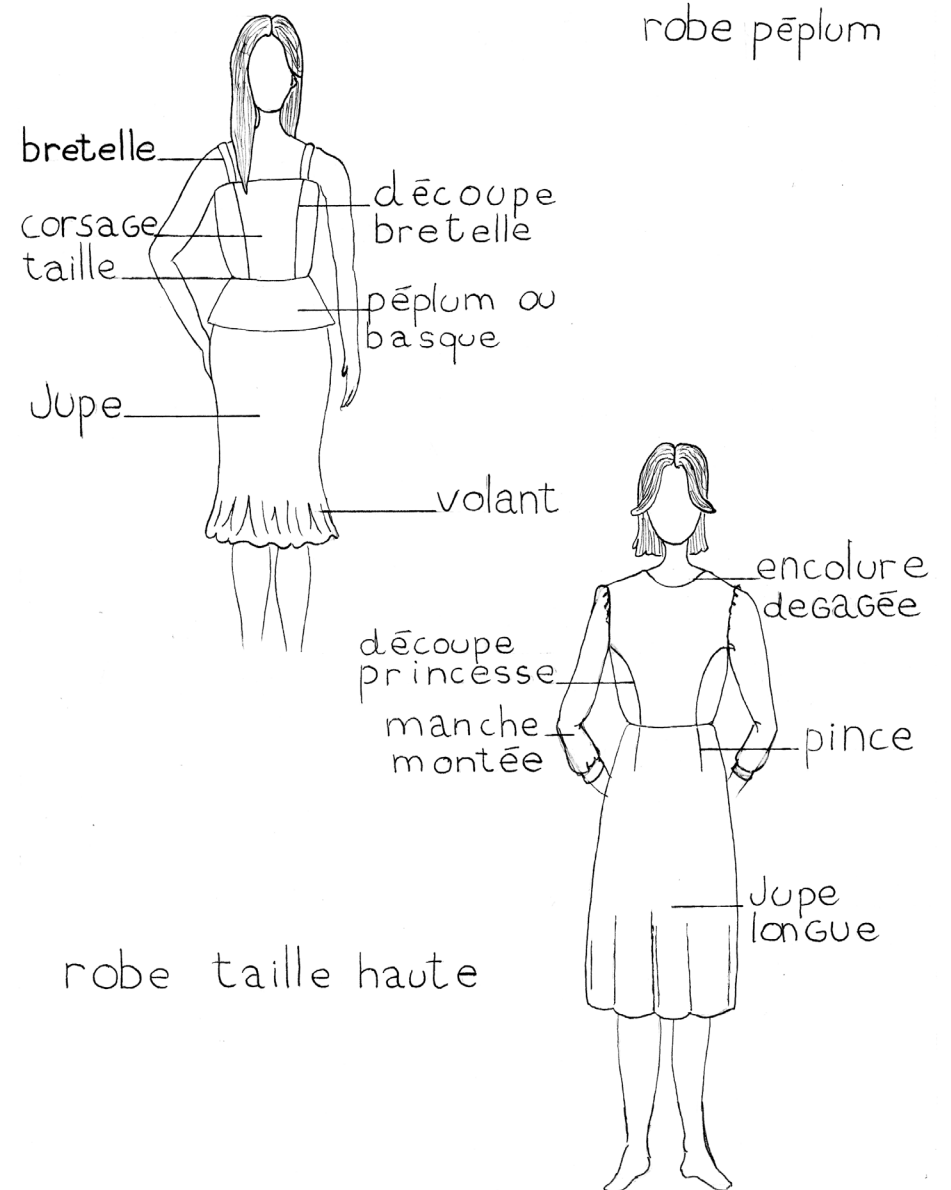


DÉBARDEUR



CARDIGAN.

LES DIFFÉRENTES PARTIES D'UNE ROBE



robe pèplum

bretelle
corsage
taille
jupe

décolpette
bretelle
pèplum ou
basque

volant

encolure
dégagée

décolpette
princesse
manche
montée

pince

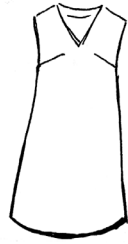
jupe
longue

robe taille haute

HUIT DIFFÉRENTS TYPES DE ROBES



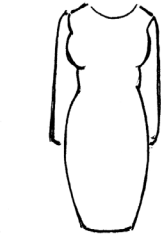
ROBE Chemisier




ROBE CHASUBLE



ROBE DRAPÉE



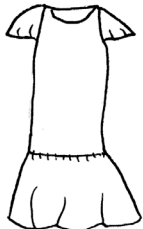
ROBE FOURTEU



ROBE bustier



ROBE trapeze

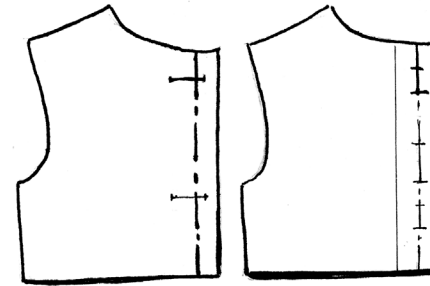


ROBE taille basse

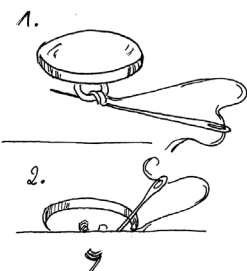

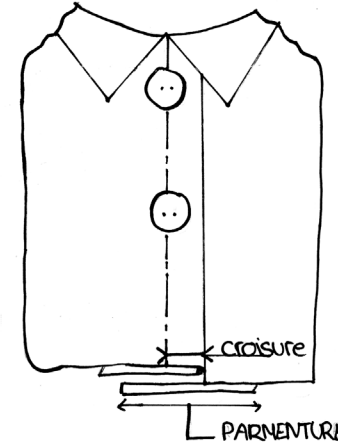
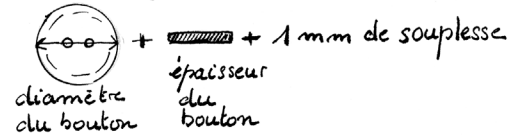


ROBE beau de Soir

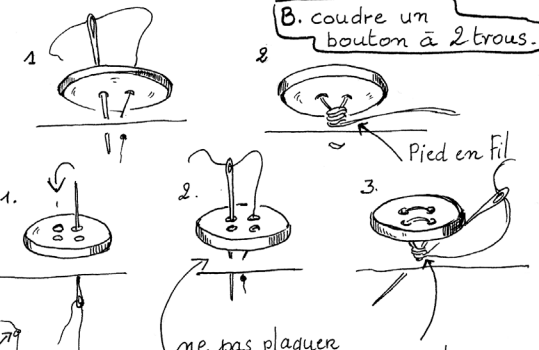
POSITIONNER UNE BOUTONNIÈRE ET COMMENT COUDRE UN BOUTON



longueur d'une boutonnière



C. coudre un bouton à pied.



D. coudre un bouton à 4 trous.

ne pas plaquer le bouton en le cousant.

Pour le dernier point sortir l'aiguille entre le vêtement et le bouton et faire plusieurs fois le tour des fils pour réaliser un pied en fil.

DIFFÉRENTS TYPES DE BOUTONNIÈRES

1.



boutonnière brodée
à une bride.

2.



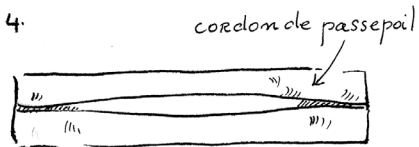
boutonnière brodée
à 2 brides.

3.



boutonnière brodée à
oeillet ou tailleur

4.



boutonnière passepoilée

5.



oeillet
brodé

6.



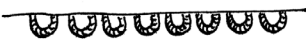
boutonnière
prise dans la
couture

7.



brides brodées main

8.



brides en cordonnet.



9. brides en tissu.

DIFFÉRENCIER CORSAGE ET CHEMISIER

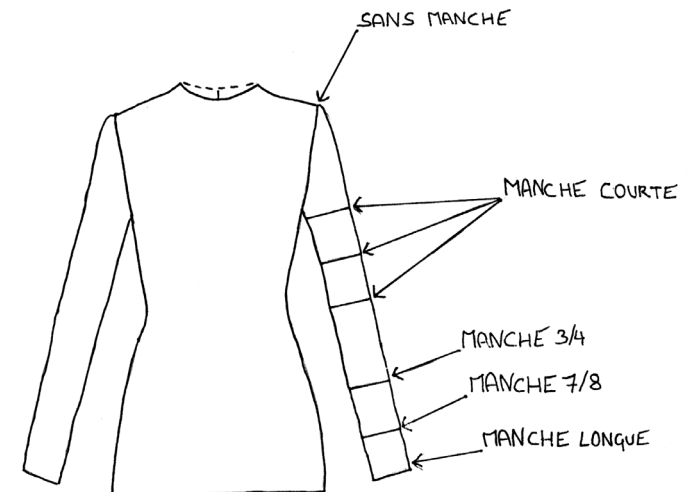


CORSAGE

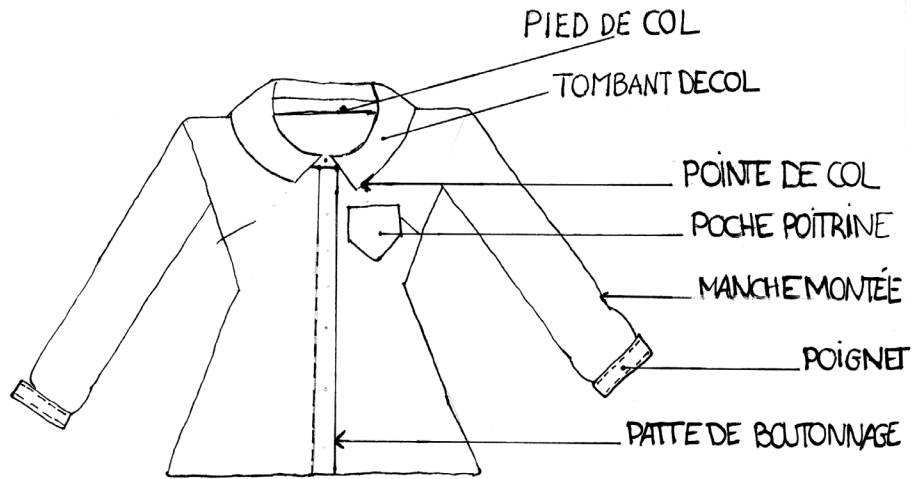


CHEMISIER

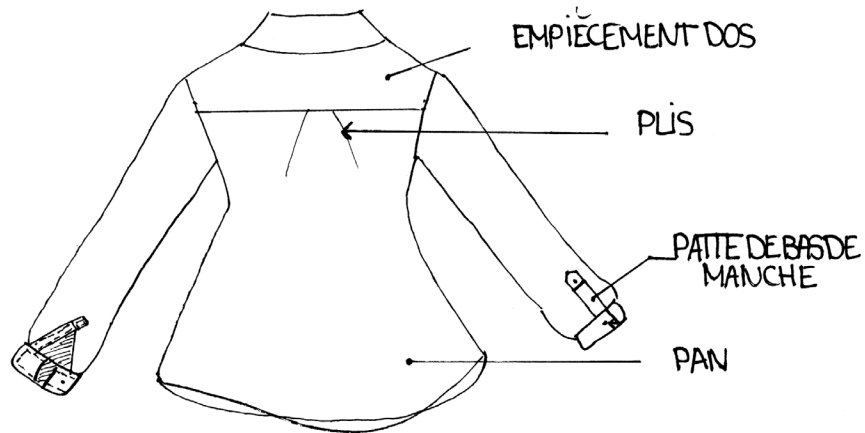
SCHEMA.DES.LONGUEURS.DE.MANCHES



LES DIFFÉRENTES PARTIES D'UNE CHEMISE/D'UN CHEMISIER

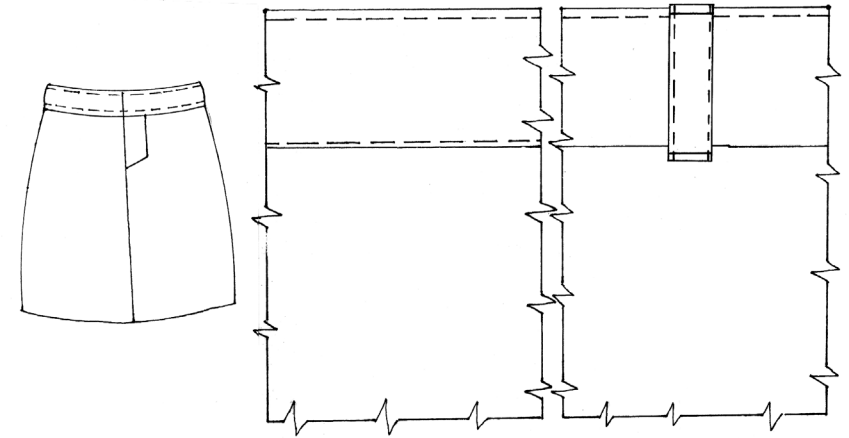


DEVANT



DOS

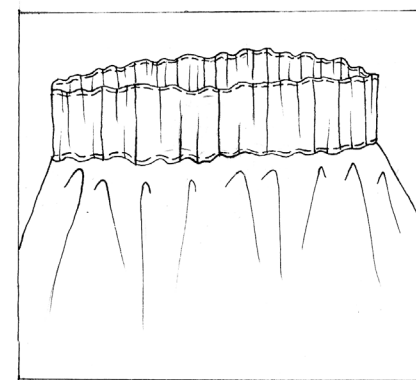
LES DIFFÉRENTS TYPES DE CEINTURES DE JUPES ET DE PANTALONS



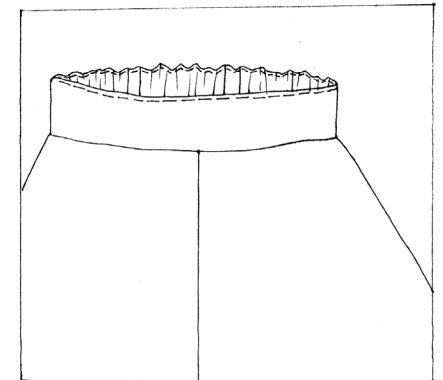
Ceinture rabattue
en forme

Ceinture
rabattue droite

Ceinture avec
passant

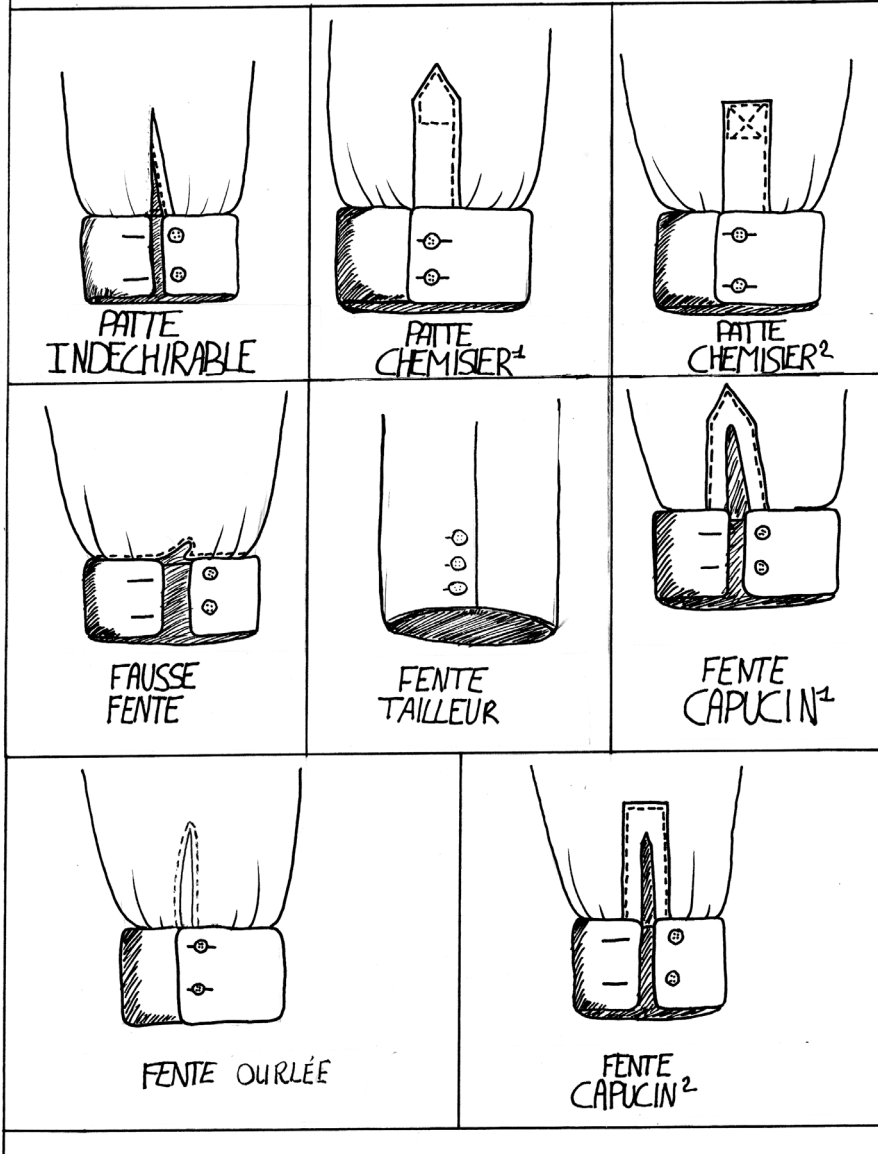


Ceinture
Elastiquée




Ceinture Elastique
dos

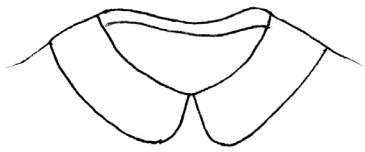
LES FENTES DU BAS DE MANCHE




NEUF DIFFÉRENTS TYPES DE CORSAGES



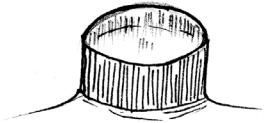
HUIT DIFFÉRENTS TYPES DE COLS



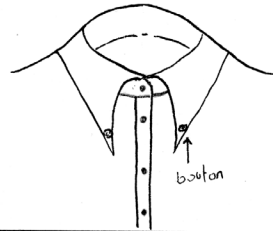
col Claudine




col châle



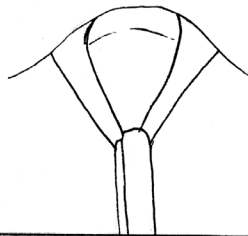
col roulé



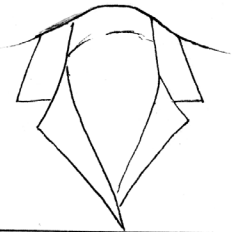
col à Pied de col fermé



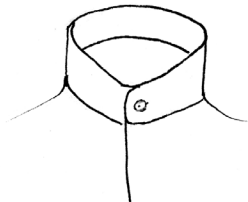
col tailleur



col cravate

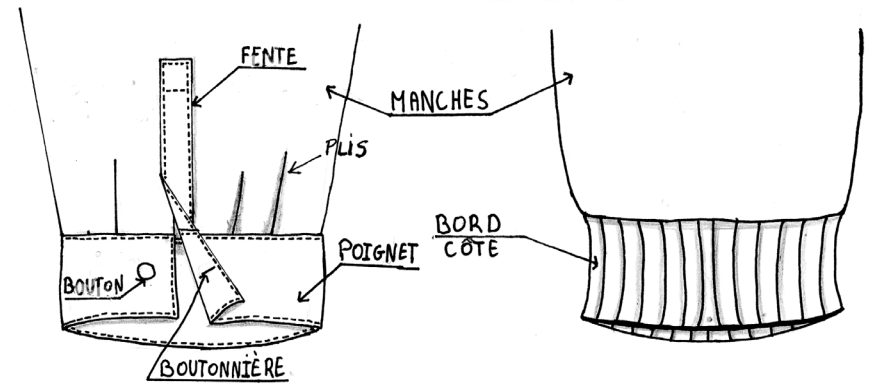


col chemisier ouvert

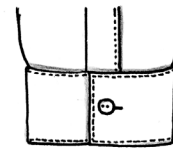


col officier

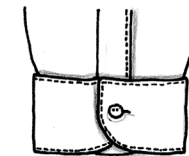
LES BAS DE MANCHES AVEC POIGNET



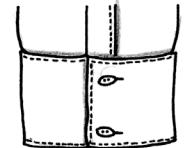
LES DIFFÉRENTES FORMES DE POIGNET



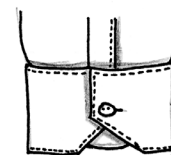
POIGNET-CARRE



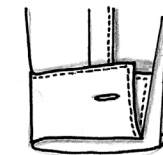
POIGNET-ROND



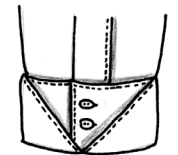
POIGNET-CARRE-
DEUX-BOUTONS



POIGNET-CASSÉ



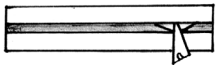

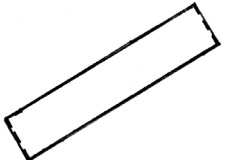
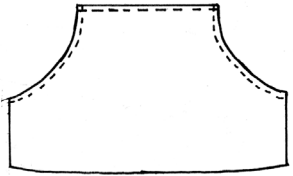
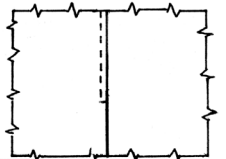
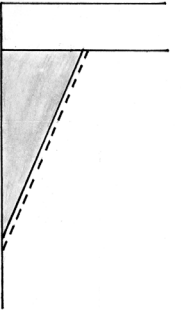
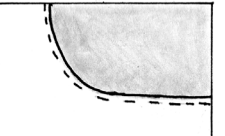


POIGNET MOUSQUETAIRE

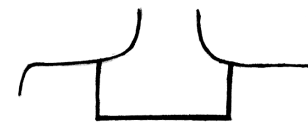


POIGNET-NAPOLITAIN

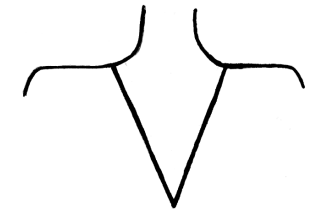
LES DIFFÉRENTS TYPES DE POCHE FENDUES

Poche passepoilée simple	Poche passepoilée avec double passepoil
	
Poche passepoilée avec glissière	Poche passepoilée avec rabat
	
Poche raglan	Poche kangourou
	
Poche prise dans la couture	Poche italienne
	
Poche cavalière	
	

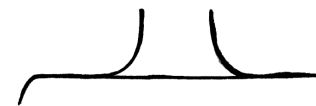
SIX DIFFÉRENTS TYPES D'ENCOLURES



ENCOLURE CARRÉE



ENCOLURE EN V



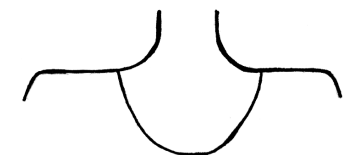
ENCOLURE BÂTEAU



ENCOLURE RAS DU COU




ENCOLURE DÉGAGÉE



ENCOLURE RONDE


ONZE DIFFÉRENTS TYPES DE MANCHES



Manche longue



Mancheron



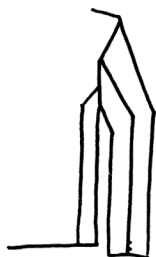
Manche pagode



Manche évasée



Manche gigot



Manche tailleur



Manche bouffante



Manche raglan



Manche Marteau



Manche Kimono

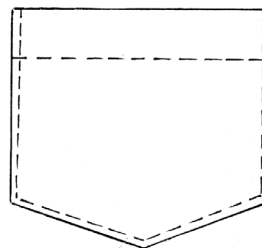


Manche chauve scoris

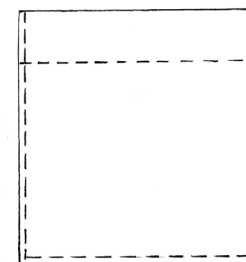


Manche à volant

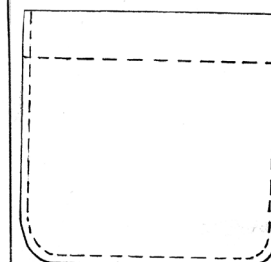
LES DIFFÉRENTS TYPES DE POCHE PLAQUÉES



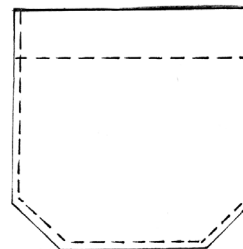
Poche en pointe



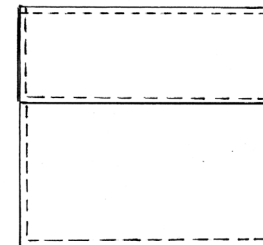
Poche carrée



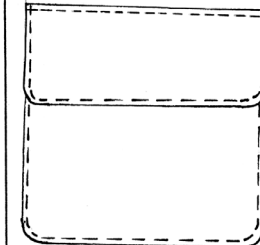
Poche ronde



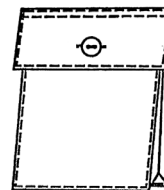
Poche à coins cassés



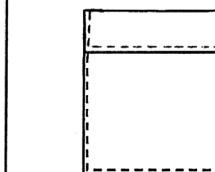
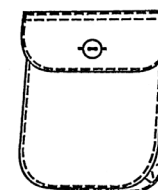
Poche plaquée à rabat angle droit



Poche plaquée à rabat bords arrondis



Poches à soufflet



Poche à Revers.